

新疆维吾尔自治区公共资源交易平台

水利项目投标人操作手册

(水利设备(材料)采购 I 类货物综合评分法)

一、准备工作

1.1 系统软硬件要求

建议使用 Win7 及以上 64 位操作系统

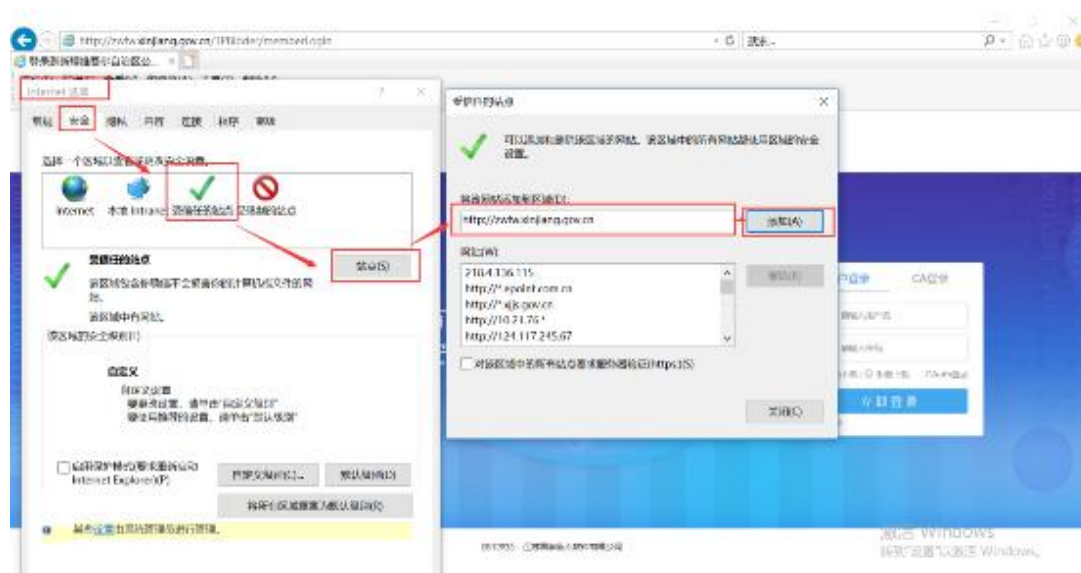
浏览器务必使用 IE 浏览器，且 IE 版本在 IE9 及以上。

1.2 浏览器设置

新疆公共资源交易网：<https://ggzy.xinjiang.gov.cn/xinjiangggzy>

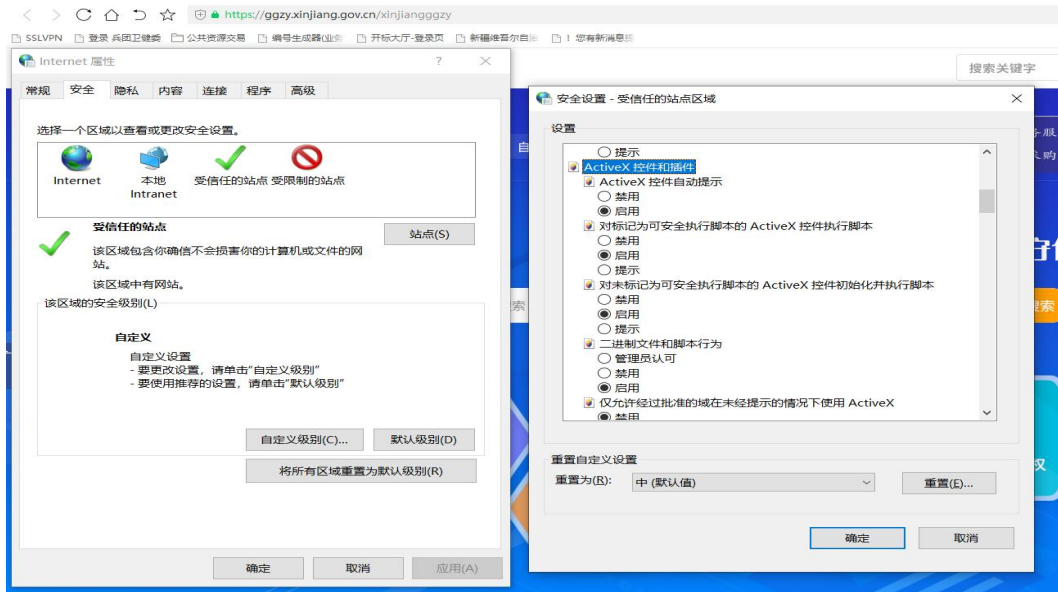
1.2.1 需要将交易网站添加进可信站点：

Internet 选项 -> 安全 -> 站点 -> 添加 -> 关闭 -> 刷新界面



1.2.2 启用 ActiveX 控件

打开 IE 工具栏 -> Internet 选项->安全->自定义级别->ActiveX 控件选择“启用”



二、注册账号

2.1 免费注册账号

进入新疆公共资源交易网-交易主体登录-新疆维吾尔自治区公共资源交易平台电子交易系统-免费注册





新疆维吾尔自治区公共资源交易平台



2.1.1

确认注册协议-点击同意



注册时选择页面对应的身份，如代理分身选择“招标代理”，填写用

户账号，密码，单位名称，统一社会信用代码，填写申报人的姓名，手机号，填写正确的手机号并点击获取短信验证码，待收到短信验证码后填写相对应的短信验证码。确认后完成注册。

新疆维吾尔自治区公共资源交易平台网上注册

主体注册

1、确认注册协议 2、主体信息填写 3、完成注册

登录名: 登录名不能为空!

密码: 密码长度必须在6到20位之间, 请重新设置!

确认密码: 密码长度必须在6到20位之间, 请重新设置!

单位名称: 单位名称不能为空!

统一社会信用代码: 统一社会信用代码不能为空!

申报人:

手机号码: 请填写正确的手机号码

请用真实申报人姓名及联系电话

交易甲方: 建设单位 采购单位 医疗机构

交易代理: 招标代理 拍卖代理 采购代理

交易乙方: 项目管理 咨询企业 施工单位 监理单位 设计单位

供应商 勘察单位 土地矿权竞买人 产权竞买人

药品配送企业 药品生产药企(进口总代理)

自然人: 自然人

验证码: 获取短信验证码

确认

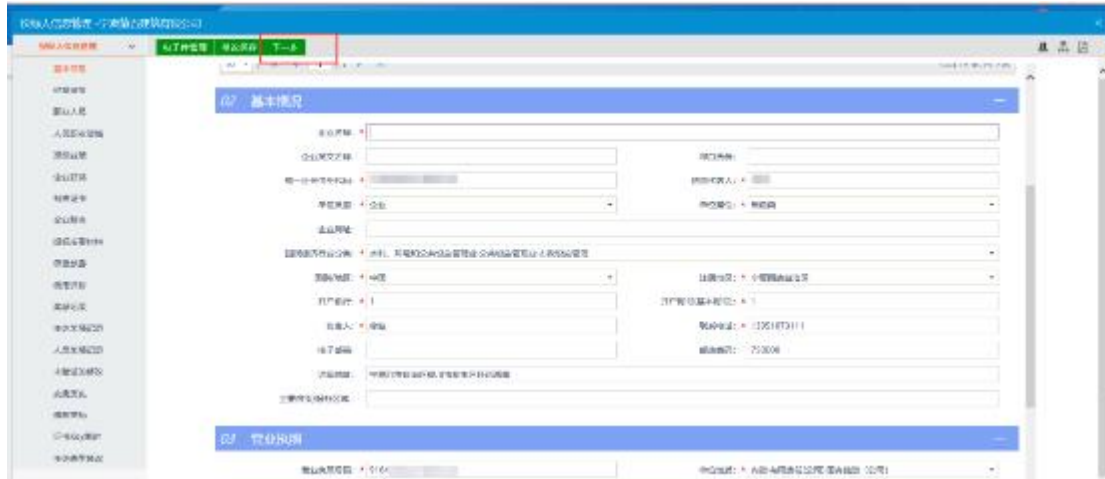
2.2 完善诚信库绑定 CA 锁

2.2.1 完善诚信库

输入注册的账号密码登录交易平台

所有单位中注册登陆交易平台后必须在信息管理完善基本信息。点击**修改信息**按钮，完善信息，红色星号项必填。完成之后点击**下一步-提交**，验证通过。

新疆维吾尔自治区公共资源交易平台



2.2.2 绑定 CA 锁

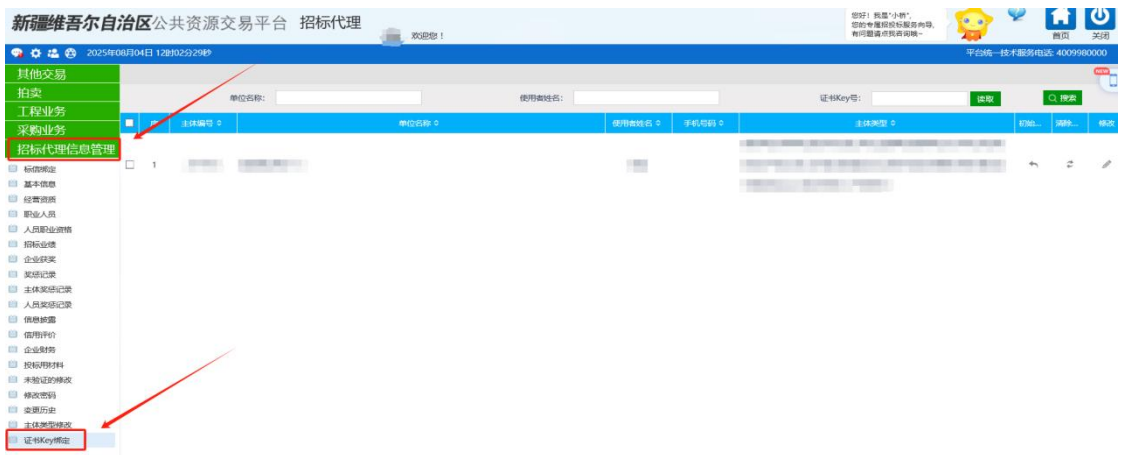
(1) 安装新疆互联互通驱动：若您只需要下载驱动，见新疆公共资源交易网-帮助中心-下载中心-实体 CA 驱动（新疆互联互通版）；若您需要下载投标工具，见下载中心帮助中心-自治区公共资源交易平

台投标文件制作软件（含驱动）。

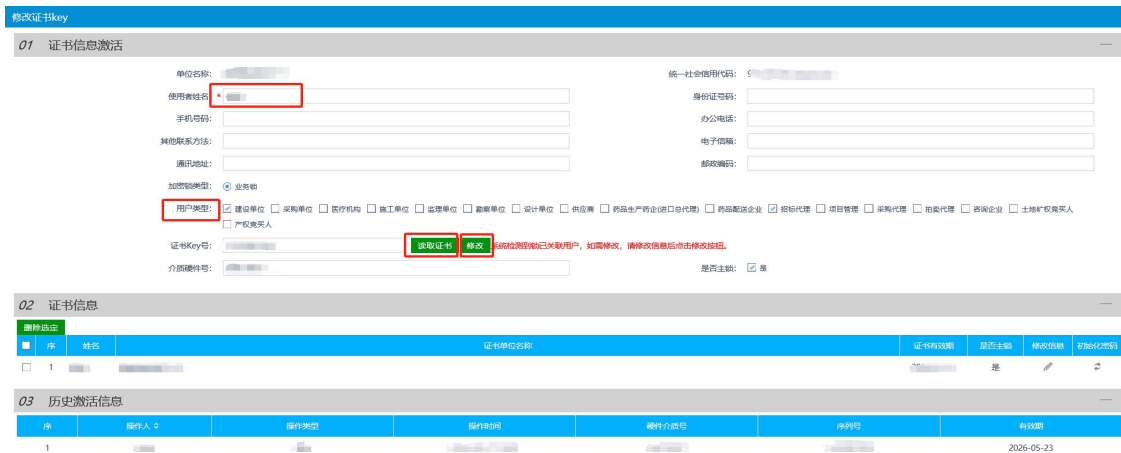
(2) 通过账号密码登陆系统进入证书 Key 绑定菜单进行绑定。

(3) 证书办理材料及办理地点、联系方式，见新疆公共资源交易网-帮助中心-办事指南，本平台不受理办理 CA 业务。

进入交易平台-招标代理信息管理-证书 Key 绑定-修改。**注意：只能绑定单位锁，不限个数，个人锁/法人锁不能绑定。**



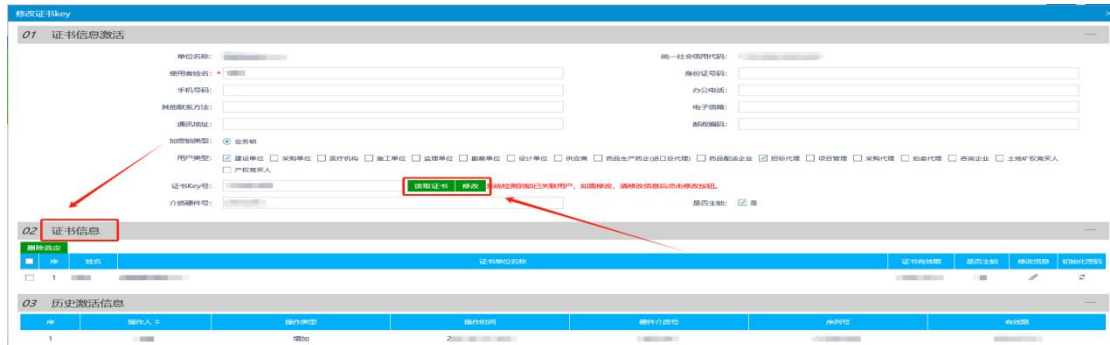
输入信息后，勾选用户类型，插入公司锁，读取证书并点击激活。



2.2.3 绑定副锁

证书 Key 绑定后，会出现一行证书记录，若要绑定单位副锁，**插入您需要绑定的锁（同时只能插一把）**点击右侧修改按钮，进入证书记录激活界面，点击读取、激活。

注意：若读取后，还是修改按钮的话，说明您没有换锁。新锁一定是读取+激活。激活完成后，页面将会有您绑定的所有锁的记录。



三、投标工具安装

3.1 下载地址

投标工具安装需退出 360 等杀毒软件

新疆公共资源交易网：<https://ggzy.xinjiang.gov.cn/>

帮助中心->下载中心->自治区公共资源交易平台投标文件制作软件
(含驱动)






The screenshot shows a software download page. At the top left, there is a logo for 'Epoint 标桥下载中心' and the text '投标利器 轻松下载'. On the right, there are buttons for '登录' and '注册免费送10新点豆'. The main content area features a software card for '自治区公共资源交易平台投标文件制作工具'. The card includes the software icon, name, size (289.41MB), update date (2025-09-16), version (8.0.1.43), and applicable region (新疆). A red box highlights the '下载' (Download) button, with a red arrow pointing to it. Below the card, there are tabs for '详情' and '操作说明'. The '操作说明' tab is active, displaying a detailed description of the software's purpose and features, including a list of five key functions: file format conversion, electronic signature, bid generation, bid encryption, and bid checking. The text concludes by stating that the software is professional, user-friendly, and simplifies the bidding process.

3.2 安装步骤

第一步：双击自治区公共资源交易平台投标文件制作工具.exe 文件

第二步：工具采用向导式安装界面，打勾我已阅读并同意，用户点击<快速安装> 软件进行自动安装。



完成

四、投标单位业务操作

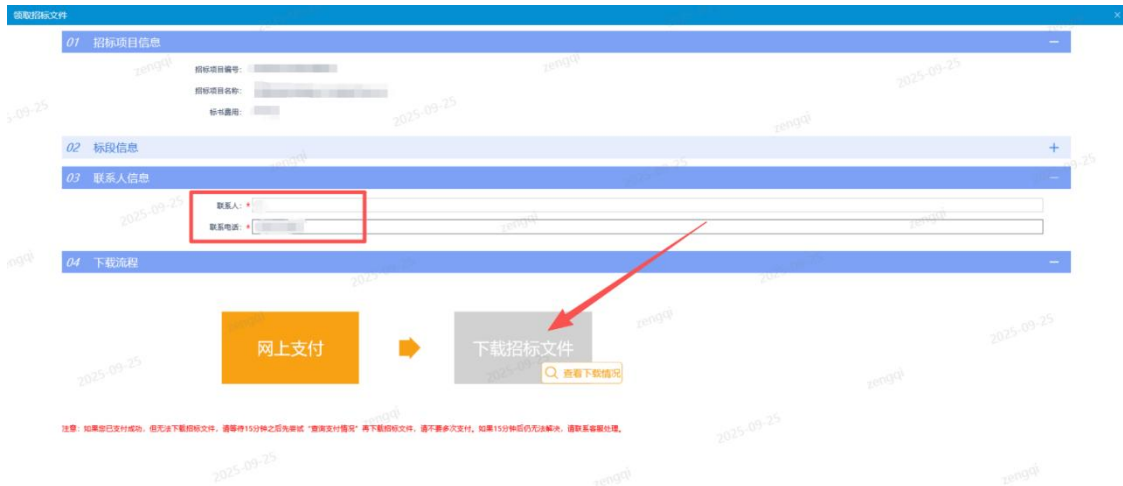
4.1 领取招标文件

投标单位登录新疆维吾尔自治区公共资源交易平台，查找到对应的工程项目选择需投标的水利项目进行，点击“领取招标文件”。



4.2 下载招标文件

进入领取招标文件页面之后，输入联系人及联系电话，点击网上支付（如标书费为0，无需缴纳！略过即可），之后再次点击下载招标文件。进入文件列表下载页面，之后点击红框中的 下载按钮进行下载招标文件。





领取招标文件的项目可以在右上角我的项目中选择项目分类 进行查看。点击对应项目下方的项目流程按钮进入该项目的业务流程操作：下载招标文件、答疑文件、上传投标文件等。



五、投标文件制作

5.1 制作投标文件

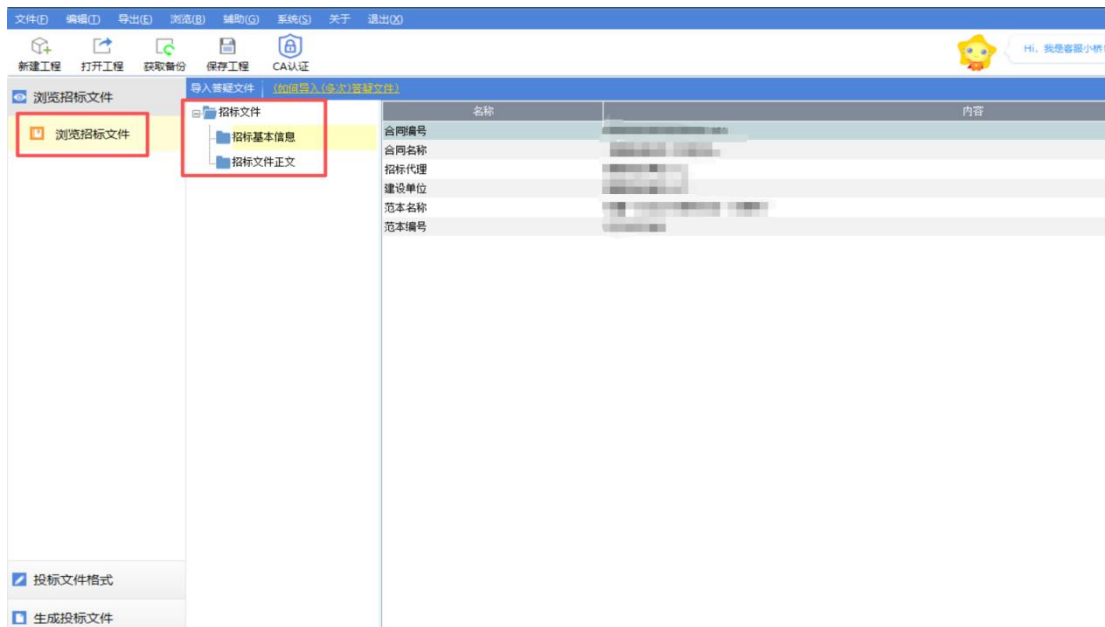
点击文件—新建，或者点击软件菜单栏上的“新建工程”。点击“浏览”选择招标文件 (*.XJZF 格式) 或者答疑文件 (*.XJCF) ，点击“打开”



注：创建新的投标工程文件，存储路径可点击浏览按钮选择存储位置。投标工程文件并非最终的投标文件，此为投标文件的中间文件，用于制作过程中备份已完成的部分内容。投标工程文件后缀为 **ctbp** 格式。双击打开会自动回到您上次制作投标文件的位置。

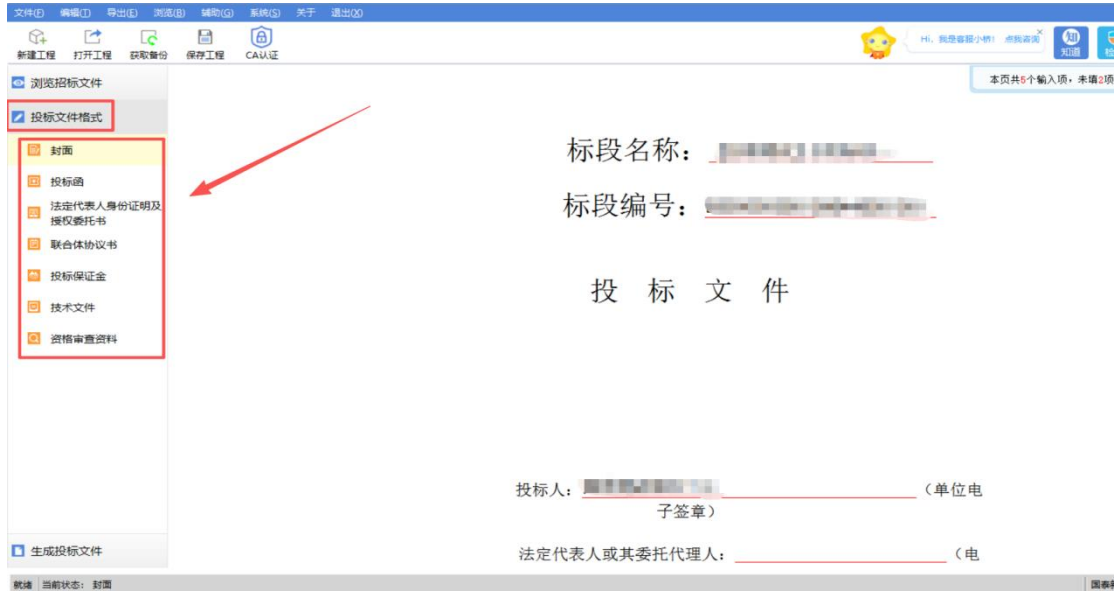
5.2 浏览招标文件

点击左边流程图上的“浏览招标文件”，在该界面上会显示招标文件相关信息，也可以实现导出答疑文件等功能。



5.3 投标文件格式

封面在此界面中为固定格式，只需要填写空项，完成以后，程序会自动保存。点击右上角高亮未填项。未填写的内容会变成黄色，提醒您还有未填项内容需要填写。

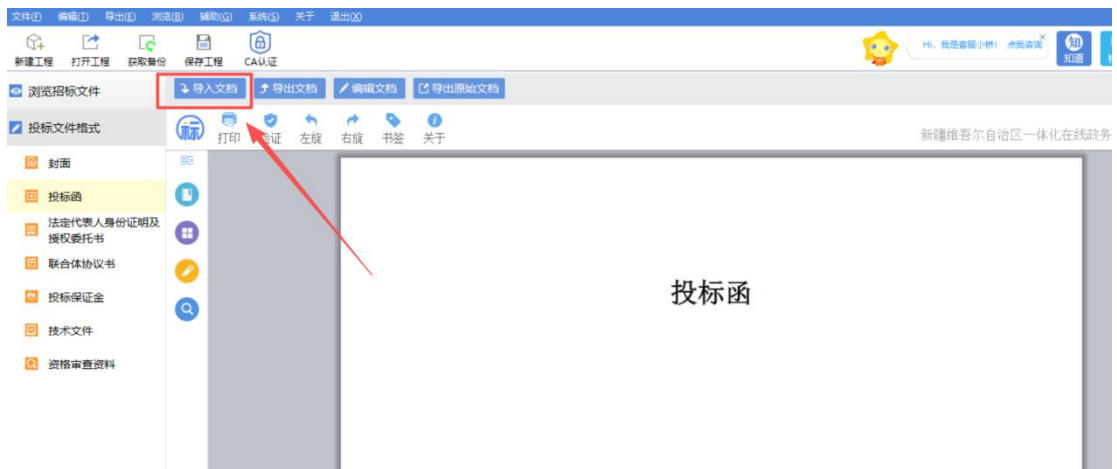


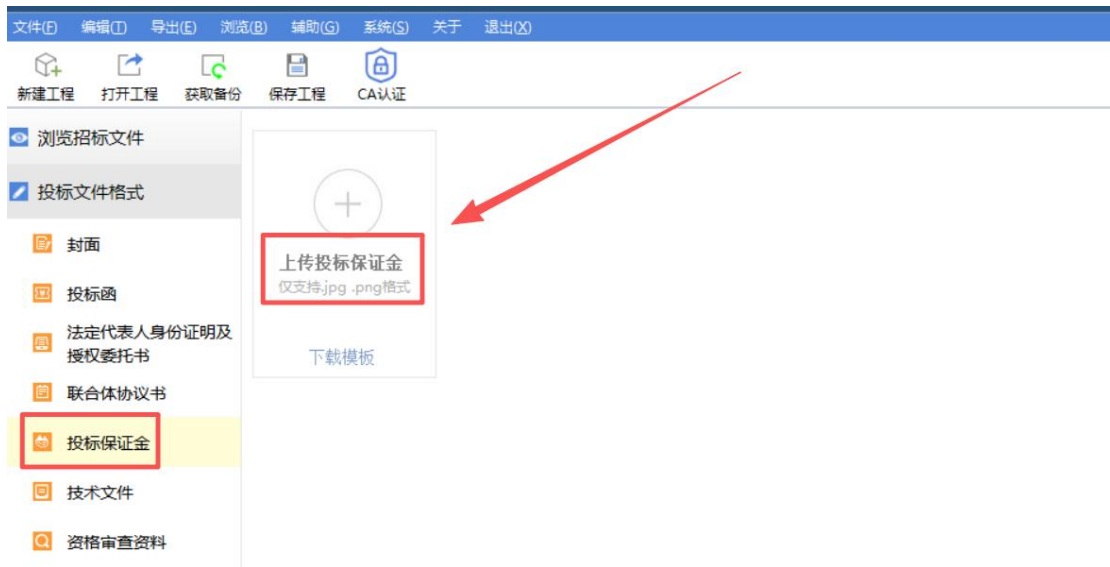
5.4 投标文件内容修改

方式一：在此界面中可以点击导出文档，将模板导出，并在此模板基础上进行修改补充。完成后点击导入文档，将编制好的 word 文档直接导入。完成以后，程序会自动保存。

方式二：在此界面点击编辑文档，自动进入 word 编辑页面，编辑完 word 文档后，关闭文档，点击确定。再切回到原工具页面，程序会自动保存。

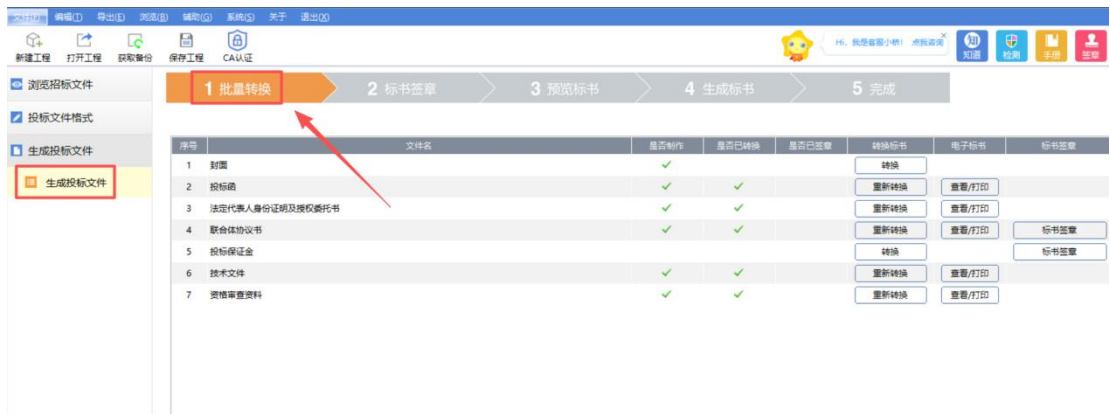
投标文件内容按照相关节点完善信息。





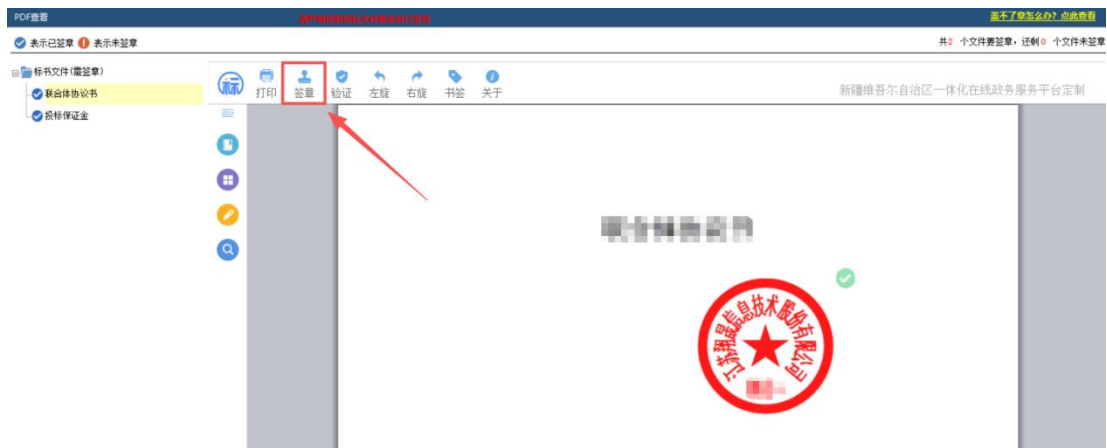
5.5 生成投标文件

点击左边流程图上的“生成投标文件”，本软件为了方便用户进行操作，在界面上设计了批量转换，所有投标文件格式编辑完成后，点击“批量转换”，进行批量转换，将未转换的文件转换成 PDF。



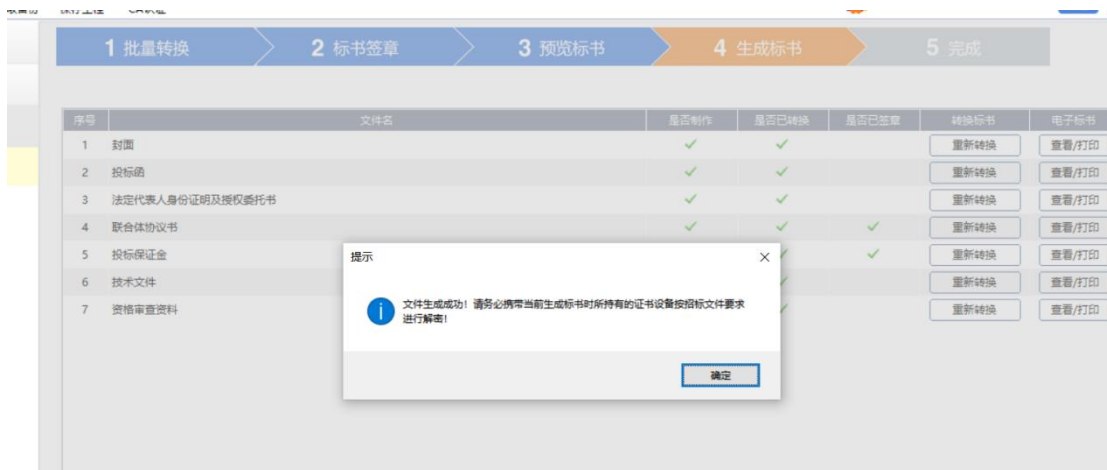
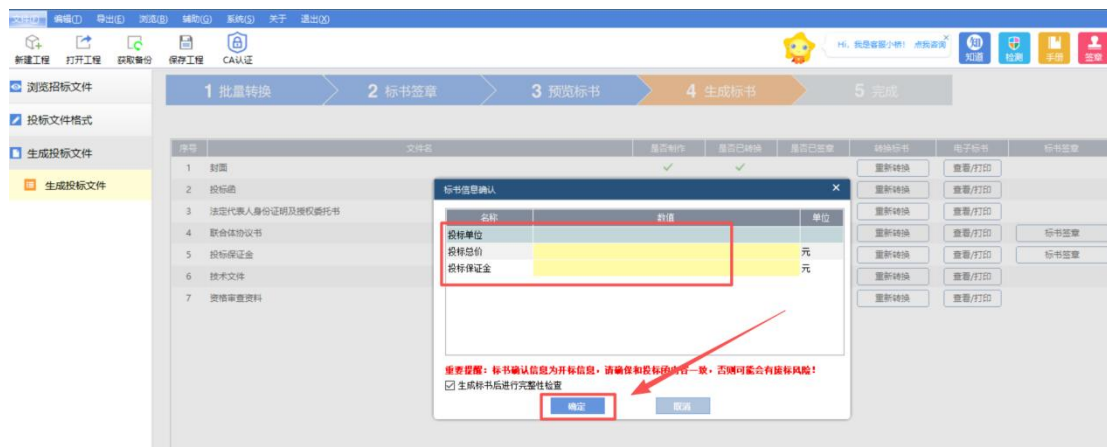
全部转换成 PDF 以后，点击上方的“标书签章”按钮，自动进入需要进行签章的投标文件节点页面。点击电子签章，输入 CA 锁密码，在需要签章的位置进行签章。

若需要将签章删除，在签章位置右击鼠标。点击撤销签章，输入 CA 密码 确定，签章完成撤销操作。



签章完毕后点击上方的“预览标书”按钮进行标书预览。

上述步骤完成之后点击上方“生成标书”按钮，跳出标书信息确认，根据提示填写投标单位、投标总价、保证金信息。完成后点击确认生成标书。



注：1、生成标书时请插上单位 ca 证书，会提示输入口令（口令为 ca 锁密码）。

2、投标文件生成完毕后，会生成两种投标文件，即加密投标文件，

文件后缀为 XJTF ；非加密投标文件，文件后缀为

nXJTF 。

3、非加密投标文件可使用文件查看工具直接查看，加密投标文件不允许。



六、投标文件上传

6.1 上传投标文件

项目流程图中点击上传投标文件按钮。进入投标文件上传页面，点击上传投标文件，选择文件上传。投标文件上传必须使用自治区公共资源交易平台投标文件制作工具制作的.XJTF 格式的加密投标文件进行上传。

注：1.开标时需使用制作投标文件的 CA 锁进行投标文件解密。

2.根据实际情况填写保证金缴纳方式，【非保函系统申请的其他保函】

其他保函凭证及电子保函缴纳承诺书为必传项

全部 工程 矿业权招标

关键字搜索

工程	公开招标	工程	公开招标	工程	公开招标	工程	公开招标	工程	公开招标
招标文件金额 0元	招标文件金额 0元	招标文件金额 0元	招标文件金额 0元	招标文件金额 0元	招标文件金额 0元	招标文件金额 0元	招标文件金额 0元	招标文件金额 0元	招标文件金额 0元
保证金金额 0元	保证金金额 0元	保证金金额 0元	保证金金额 0元	保证金金额 0元	保证金金额 0元	保证金金额 0元	保证金金额 0元	保证金金额 0元	保证金金额 0元
开标时间 2025-12-01 09:00:00	开标时间 2025-09-17 16:10:00	开标时间 2025-09-16 10:30:58	开标时间 2025-09-02 12:18:00	开标时间 2025-09-02 12:18:00					
项目详情	项目流程								

项目流程

项目管理

已完成 进行中 未完成

招标前阶段 投标阶段 开/评标阶段 定标后阶段

招标文件领取 投标保证金 开标签到解密 结果通知书查看

答疑澄清文件领取 上传投标文件 远程解密 履约保证金

控制价查看 评标澄清回复

离开标还有 天

项目查看

结果通知书

查看助记录

提问 异议 投诉

上传投标文件

01 招标项目信息

招标项目编号: []

招标项目名称: []

标段(包)编号: []

标段(包)名称: []

招标人: []

招标代理: []

招标类别: []

开标时间: []

标截止时间: []

招标方式: 公开招标

02 联合体投标

标段是否提供联合体投标: 是

是否联合体报名: 是 否

03 保证金/保函

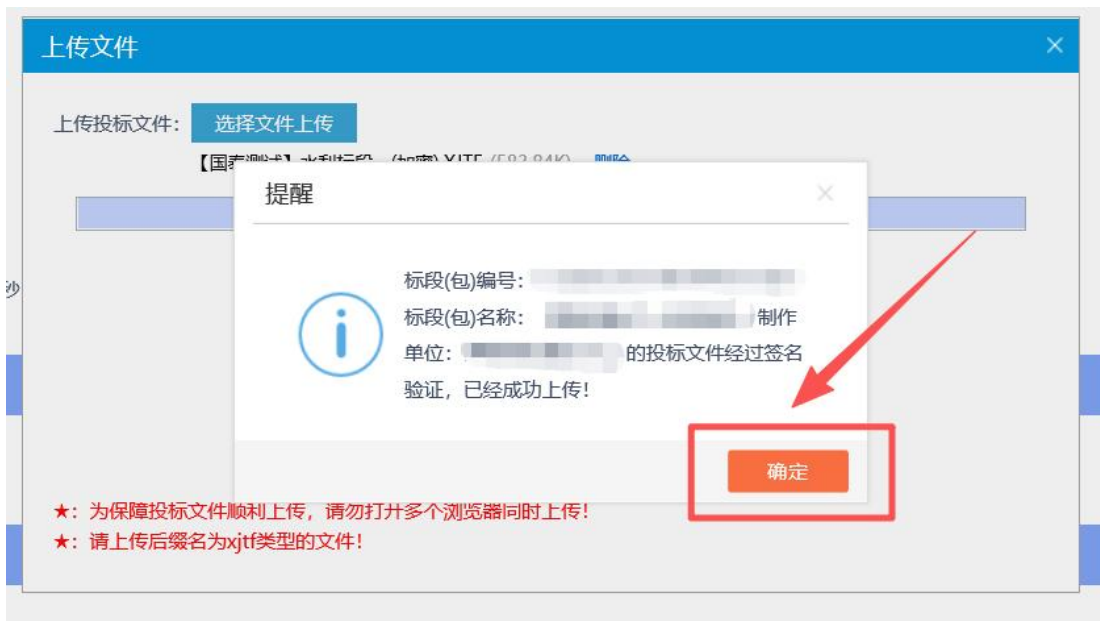
委托人姓名: []

联系方式: []

保证金缴纳方式: 基本户缴纳 非保函系统申请的其他保函 电子保函

其他保函凭证	电子件名称	电子件列表(点击查看)	电子件管理	说明
其他保函凭证	无电子件		电子件管理	

电子保函缴纳的承诺书	电子件名称	电子件列表(点击查看)	电子件管理	说明
电子保函缴纳的承诺书	尚未生成		点击生成	



可点击“模拟解密”模拟是否解密成功，也可点击“撤回本次投标”撤回已上传的投标文件。



七、不见面开标大厅操作流程

7.1 点击“不见面”交易大厅-登录

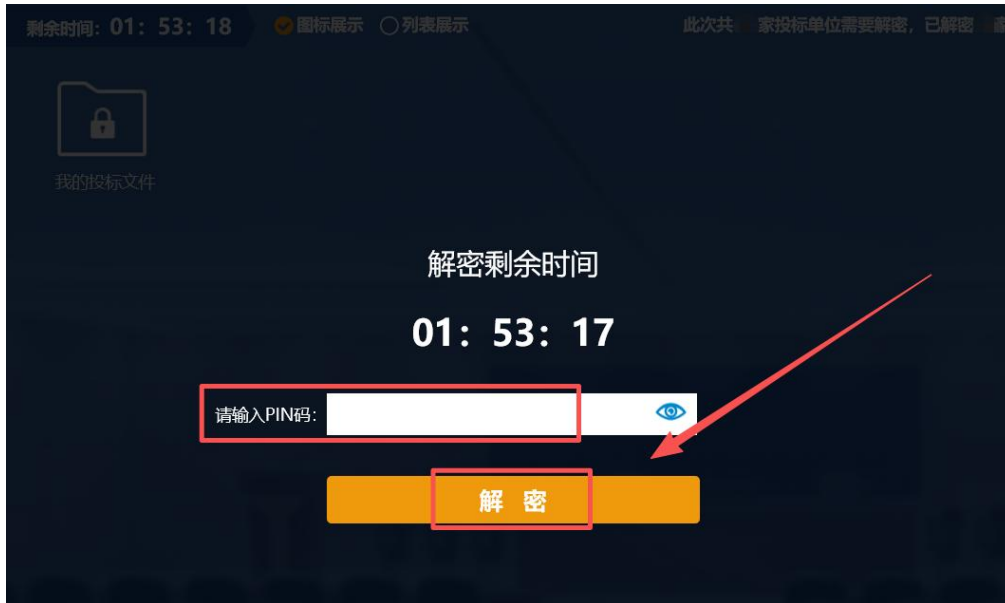
选择身份为投标人，可以通过 CA 锁、用户名和标证通扫码方式，登录不见面开标大厅，如下图所示：



7.2 项目开标

点击进入正在开标项目，输入 PIN 码，点击“解密”，如下图所示：

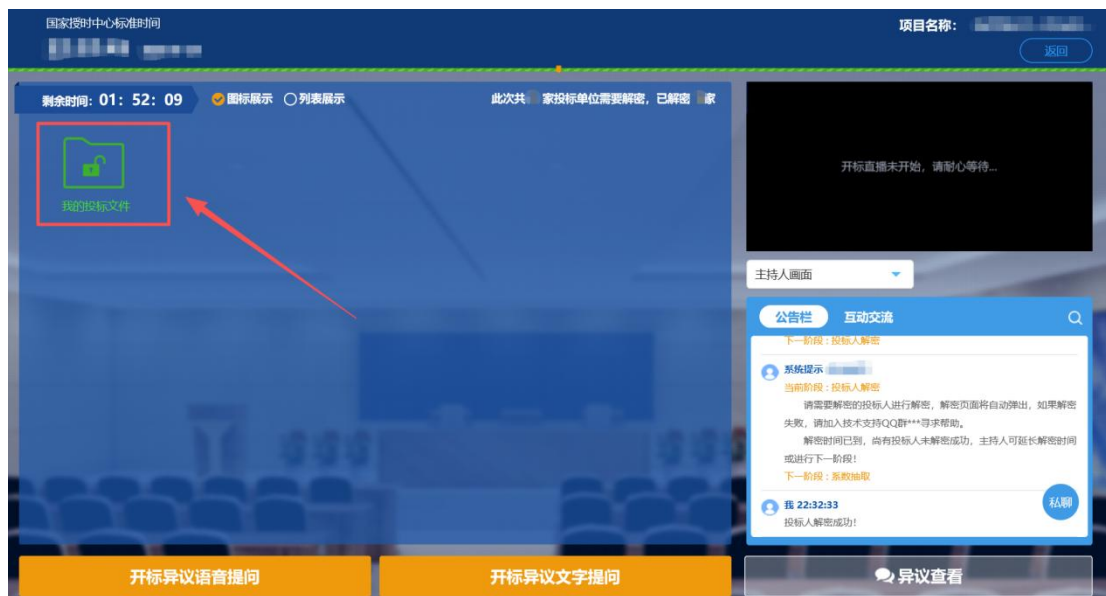




7.3 投标人解密

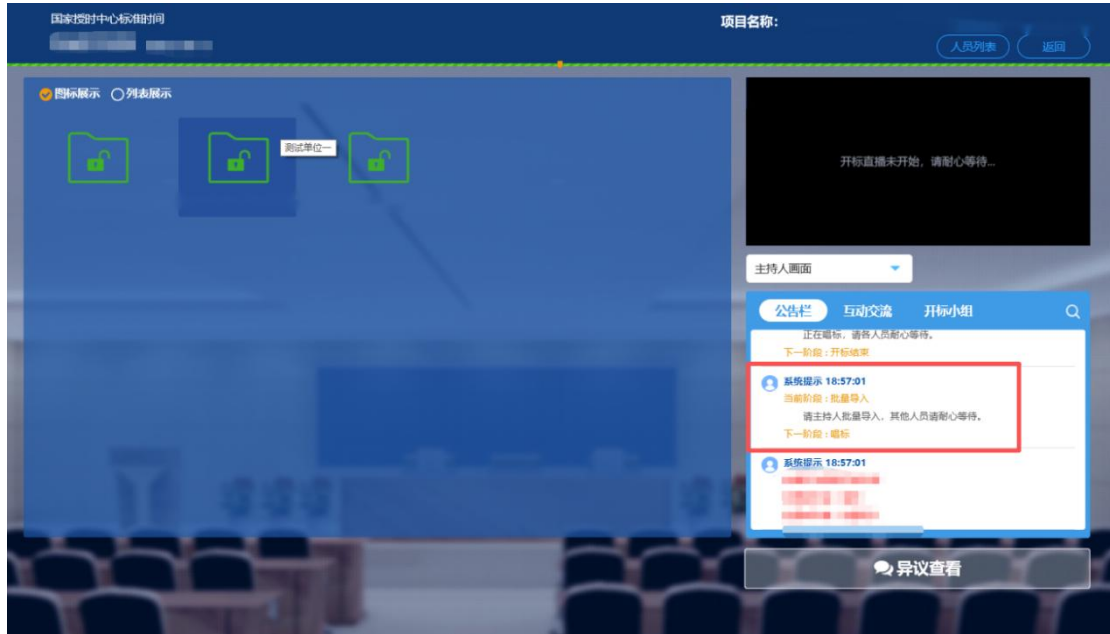
解密完成后投标单位显示绿色，代表已解密完成，如下图所示：

投标人在开标过程中可以通过点击“开标异议文字提问”发起提问申请。公告栏会显示开标流程及招标人发送的相关交流文字信息。



7.4 批量导入

本环节投标单位无需操作，等待开标管理员导入投标文件，导入完成后进入下一阶段，如下图所示：



7.4 唱标

进入唱标环节，投标单位可查看投标单位名称、投标总价、投标保证金，如下图所示：



7.5 开标结束

唱标流程观看即可，有异议可点击“开标异议语音提问”提出异议；唱标完成后等待“开标结束”，点击“开标记录表”进行签章，如下图所示：

注：开标管理员合并签章后投标单位将无法进行签章

