



国泰新点软件股份有限公司

地址：江苏张家港市经济开发区(<http://www.epoint.com.cn>)

电话：0512-58188000 传真：0512-58132373

---

新疆维吾尔自治区公共资源交易中  
心不见面开标大厅  
投标人  
操作手册

## 目 录

|                     |           |
|---------------------|-----------|
| 一、 虚拟开标大厅主流程 .....  | 2         |
| 1.1、 登录 .....       | 2         |
| 1.2、 项目列表页面 .....   | 4         |
| 1.3、 进入开标大厅 .....   | 5         |
| 1.4、 等待开标 .....     | 7         |
| 1.5、 查看投标人 .....    | 8         |
| 1.6、 标书解密 .....     | 9         |
| 1.7、 批量导入 .....     | 11        |
| 1.8、 参数抽取 .....     | 11        |
| 1.9、 唱标 .....       | 11        |
| 1.10、 开标结束 .....    | 13        |
| 二、 虚拟开标大厅辅助功能 ..... | 13        |
| 2.1、 语音异议 .....     | 13        |
| 2.2、 文字异议 .....     | 15        |
| 2.3、 询标 .....       | 错误！未定义书签。 |
| 2.4、 批量操作 .....     | 错误！未定义书签。 |
| 2.5、 查看历史报价 .....   | 错误！未定义书签。 |

## 一、不见面开标大厅主流程

本系统主要提供给各类投标人使用，实现投标人登录、查看今日项目、查看开标过程、解密等功能。

### 1.1、登录

**功能说明：**投标人登录系统

**前置条件：**投标人在业务系统注册过，且审核通过。

**操作步骤：**

1、 打开登录页面，



2、 点击“登录”，先选择对应行业，选择完后进入登陆界面，在左侧选择“投标人”身份，插入CA锁，输入密码后，点击“登录”：



3、也可以采用扫码登录的方式（如果有）进行登录，点击“标证通”，页面切换至扫码登陆页面。



## 1.2、项目列表页面

**功能说明：**投标人登录之后可以看到今日开标项目以及历史开标项目，可以根据建设工程、政府采购、资审系统来查看项目。

### 前置条件：

- 1、当前投标人有未开标结束的标段；

### 操作步骤：

右上角有头像按钮，点击后可查看本人身份以及退出登陆，中间项目列表区域右上角可根据标段名称、标段编号、开标时间查询，也可选择以图标或者列表形式来查看项目，并且可以选择是否仅看我的项目，如下图：



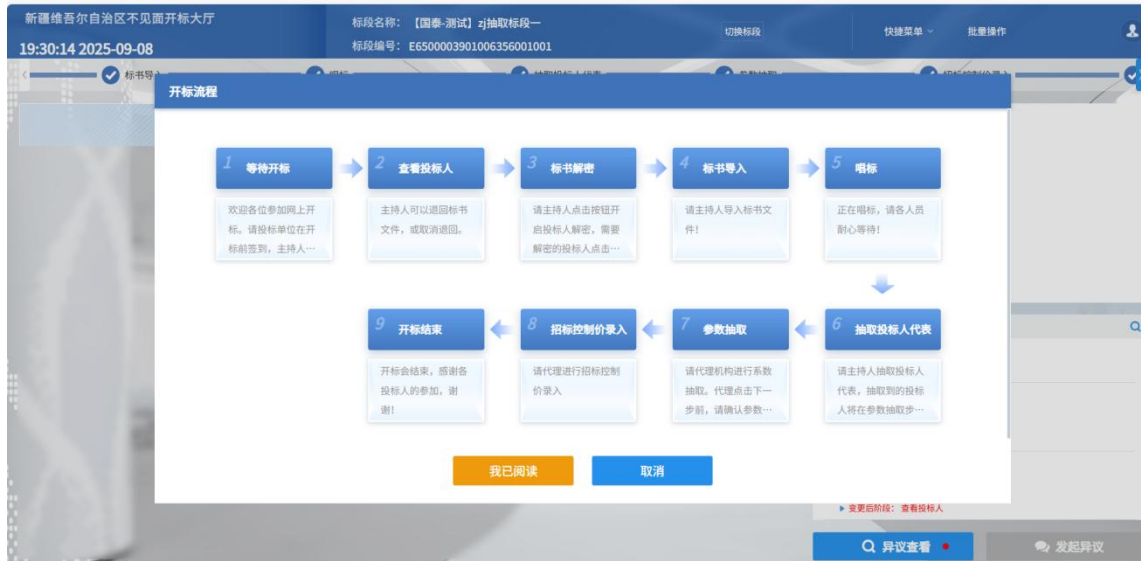
### 1.3、进入开标大厅

**功能说明:** 页面基本内容介绍。

**前置条件:** 无。

**操作步骤:**

1、进入页面首先阅读开标流程，点击“我已阅读”进入开标大厅，点击“取消”返回项目列表页面，如果管理员开启了自动签到，点击“我已阅读的”的同时系统会自动完成签到操作。



2、页面上方展示基础信息、右上方有“切换标段”按钮，点击后可返回项目列表页面；

3、页面中间部分是开标环节展示，不同开标过程展示不同的内容；



4、右侧上部分为直播，直播开标场景，主持人开启对应画面即可观看；

5、右侧下部分为公告及聊天区域，公告栏主要展示阶段信息、主持人暂停、解密等信息；点击右上角放大镜可查看更多；



## 1.4、等待开标

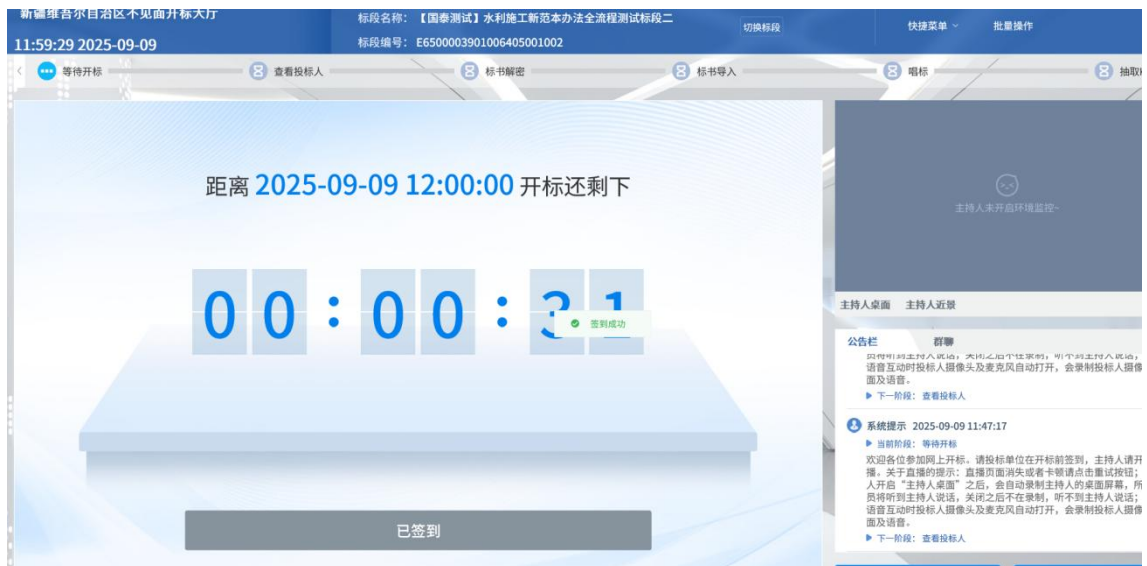
**功能说明：**投标人等待开标时可以签到，等候开标。

**前置条件：**

- 1、管理员未开启投标人必须签到，投标人只能在等待开标环节的开标时间未到前签到；
- 2、管理员开启投标人必须签到（开标前签到），投标人在等待开标环节的开标时间未到前强制弹出签到框；
- 3、管理员开启投标人必须签到（解密前签到），投标人在标书解密环节解密时间截止前强制弹出签到框；

**操作步骤：**

- 1、管理员未开启投标人必须签到：点击下方“签到”按钮进行签到。签到成功之后，按钮灰化，无需再次签到；



## 1.5、查看投标人

**功能说明:** 查看投标人名单。

**前置条件:** 主持人已公布投标人。

**注:** 最终撤销的单位无需参加后续流程;

**操作步骤:**

可查看主持人退回的投标文件的退回原因;



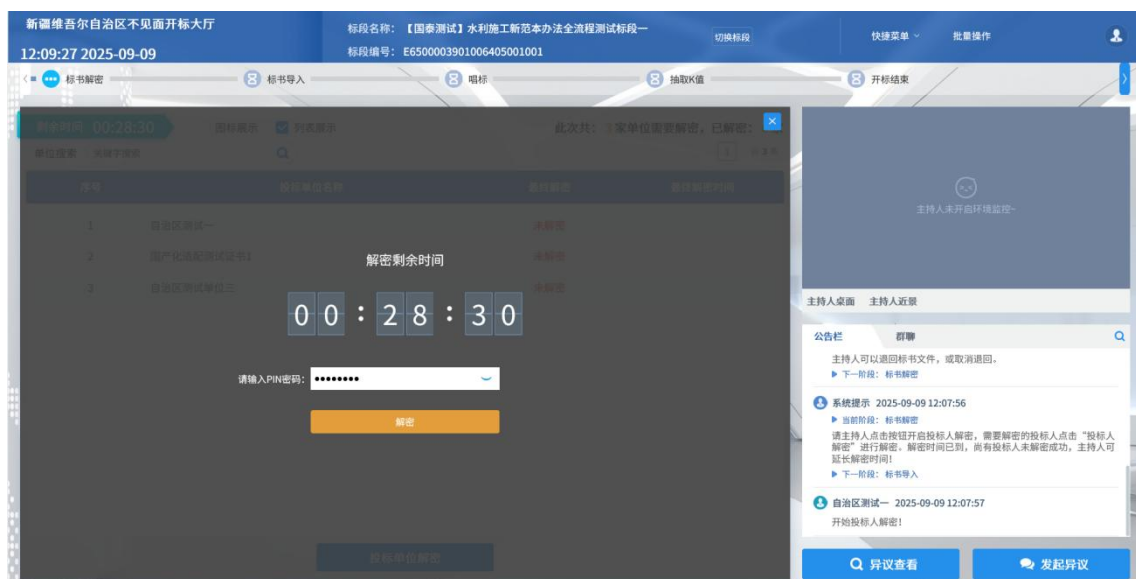
## 1.6、标书解密

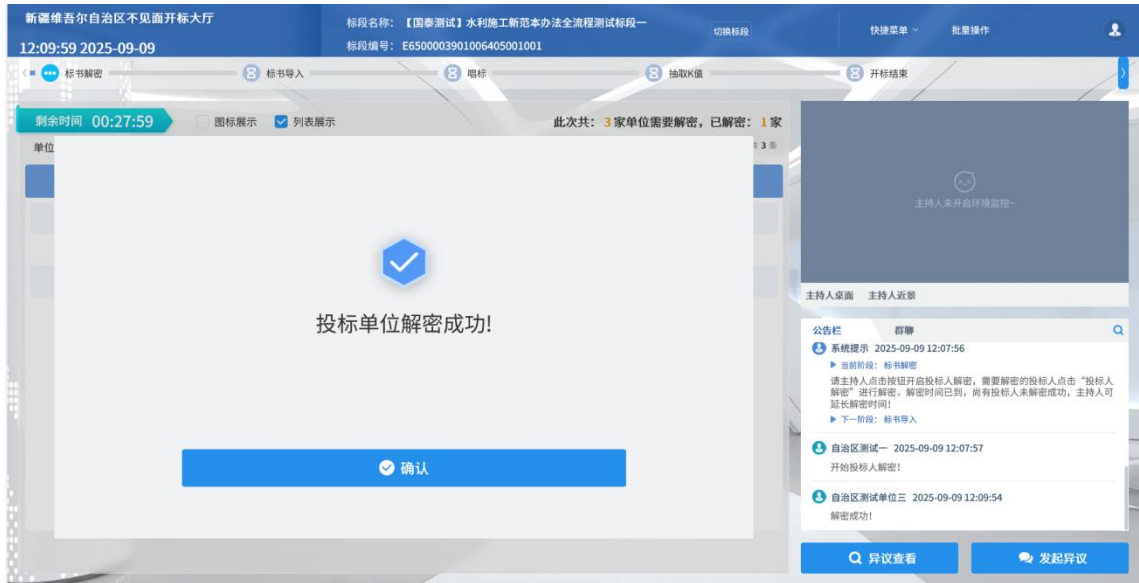
**功能说明：**投标人进行解密。

**前置条件：**

**操作步骤：**

- 1、等待主持人点击开始投标解密后，在解密时间内点击“投标人解密”按钮弹出解密界面；插入 CA 锁，输入密码，进行解密；解密时间已到不可解密；如果在解密时间内解密失败，可再次解密；





2、解密时间已到，则无法解密，提示当前不能解密。



3、若投标人未解密或解密失败，主持人确认退回未解密或解密失败投标单位后，投标人端会自动弹出因解密失败退回的消息。

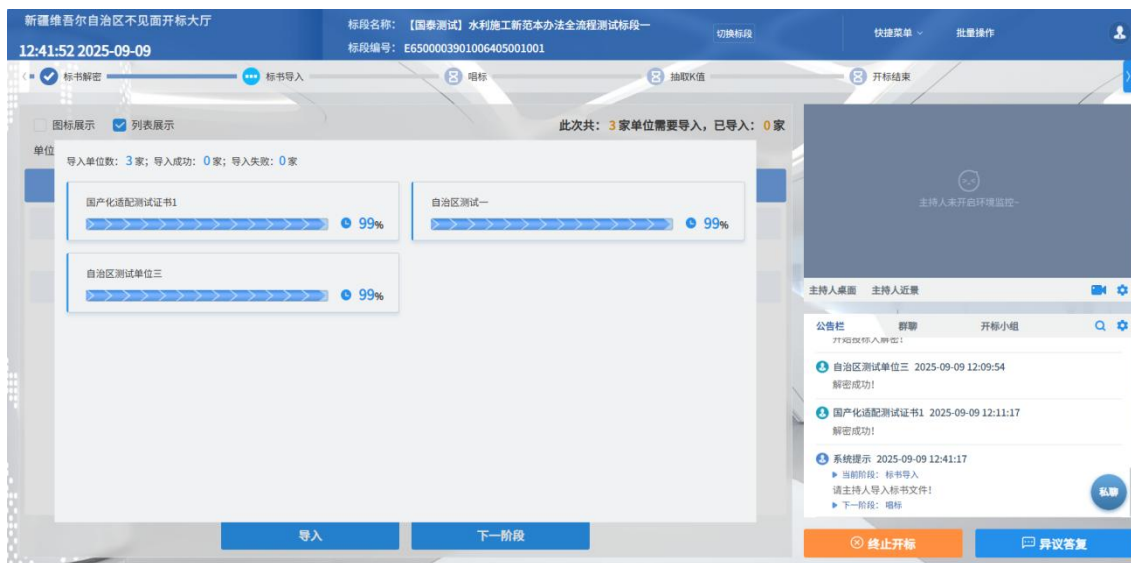


## 1.7、批量导入

**功能说明:** 批量导入文件。

**前置条件:** 招标人解密成功。

**操作步骤:** 观看即可；



## 1.8、唱标

**功能说明:** 唱标。

**前置条件:** 批量导入完成。

## 操作步骤:

### 1、唱标



### 1.9、参数抽取

功能说明：参数抽取。

前置条件：唱标完成。

操作步骤：观看即可；

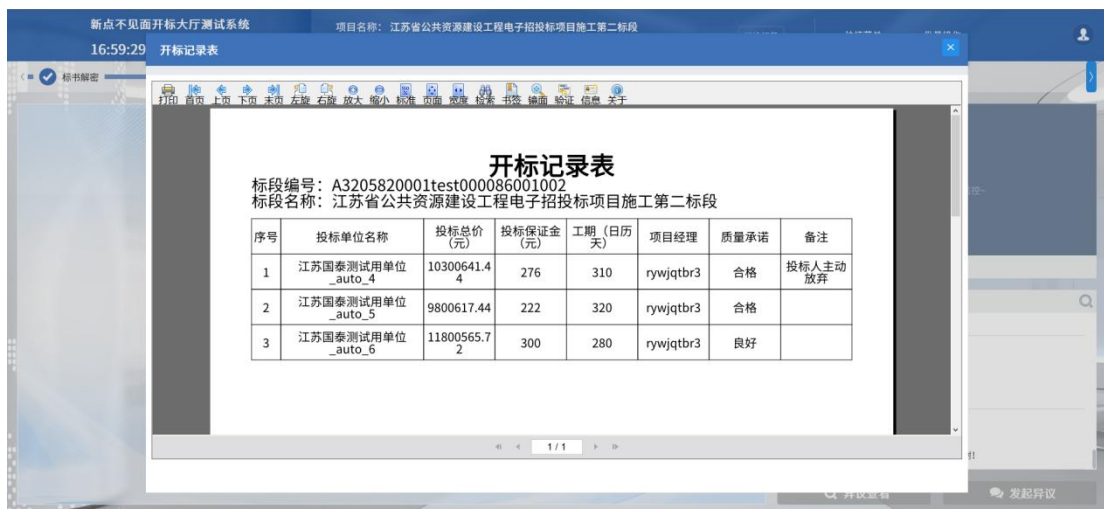


## 1.10、开标结束

**功能说明：**开标结束。

**前置条件：**唱标结束。

**操作步骤：**投标人可查看并下载开标记录表；



## 二、不见面开标大厅辅助功能

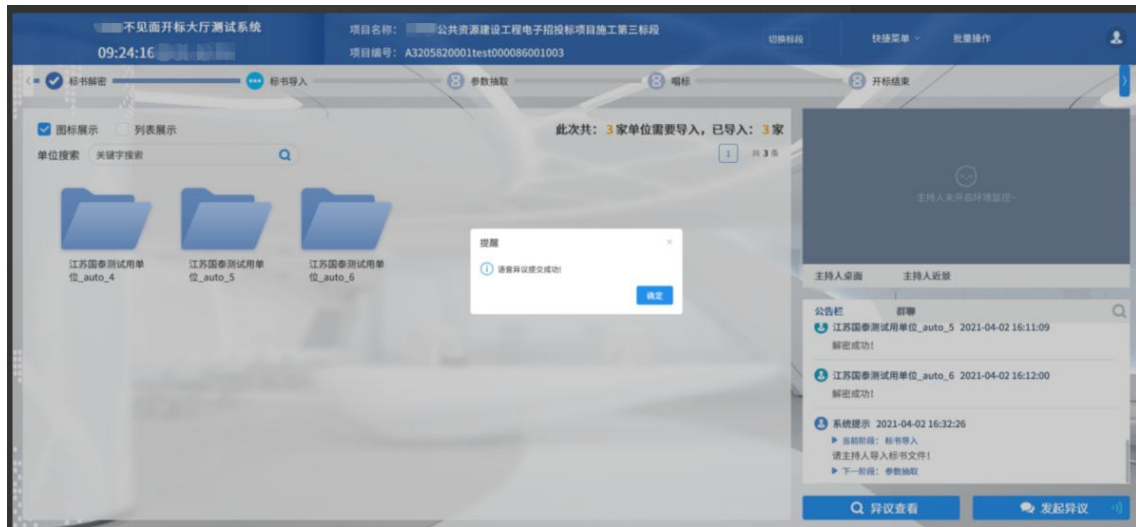
### 2.1、语音异议

**功能说明：**投标人在开标过程中可以通过语音提问给主持人提问。

前置条件:

操作步骤:

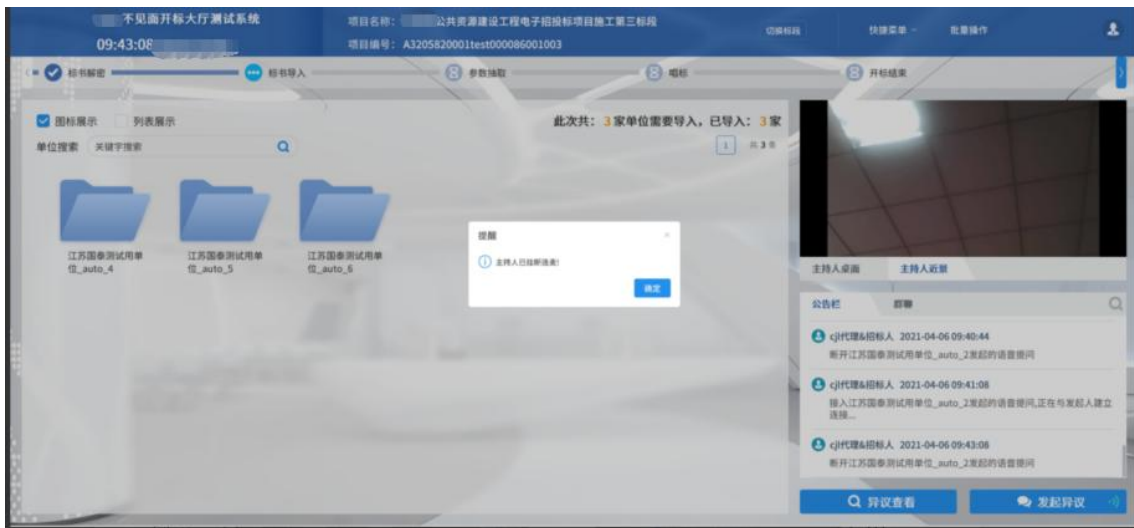
1、 点击“发起异议”→“语音发起”发起语音提问申请;



2、 主持人接通后;



3、主持人断开后：



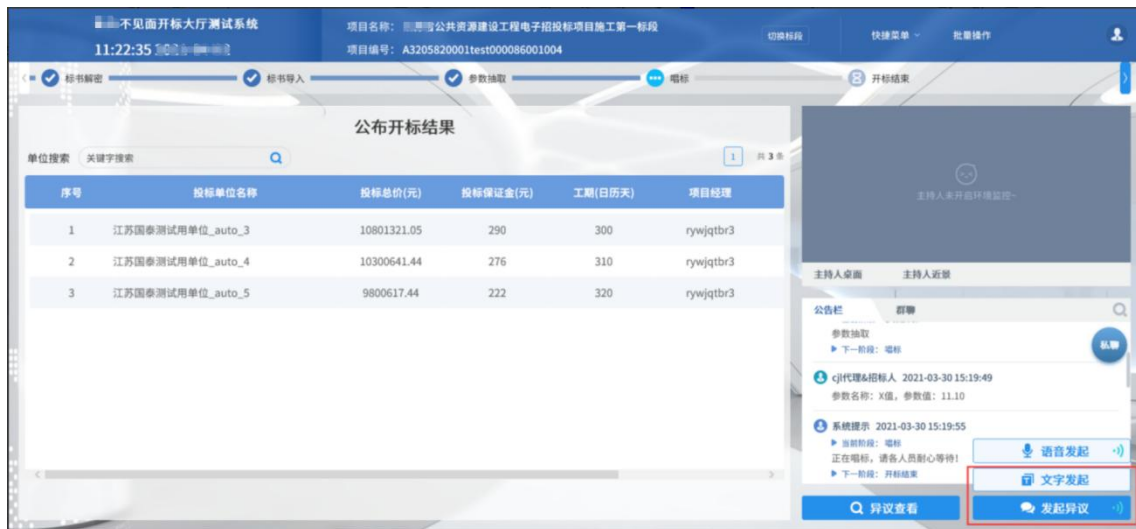
## 2.2、文字异议

**功能说明：**投标人在开标过程中可以通过文字提问给主持人提问。

**前置条件：**

**操作步骤：**

1、 点击“发起异议”→“文字异议”发起文字提问；



2、输入内容，上传附件后，通过“提交异议”提交文字异议，也可先通过“临时保存”保存异议内容；



3、点击“异议查看”，可以查看自己提交的异议或者其他人的异议



4、 点击异议内容后面的查看按钮，即可查看本条异议的详细内容。

